

ALLEGATO 1

IMBOCCATURE-SPERONI

- **BARBOZZALE** / CURB

Se si utilizza un filetto non è obbligatorio montare il barbozzale, se presente deve essere tassativamente sotto le redini tra il cannone e l'attacco della redine e in cuoio

Se si utilizza un morso (obbligatorio montare il barbozzale) si può utilizzare sia un barbozzale in cuoio che a catena.



Barbozzale in Cuoio



Barbozzale a catena


- FILETTI / SNAFFLE BIT

Quando si utilizza un filetto è obbligatorio montarlo su di una testiera munita di sottogola ed utilizzare un barbozzale in cuoio.



Filetto
Con anello a D

Diametro minimo cannone 8 mm
Sono permessi sia anelli rotondi (o-ring),
che a "D"



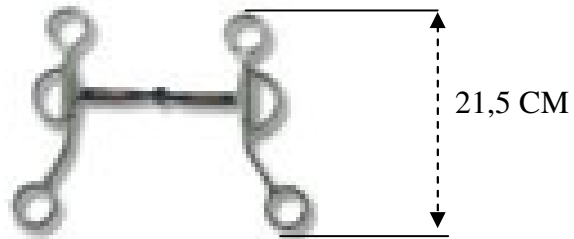
Filetto a Torciglione
O-ring

- FILETTI ELEVATORI



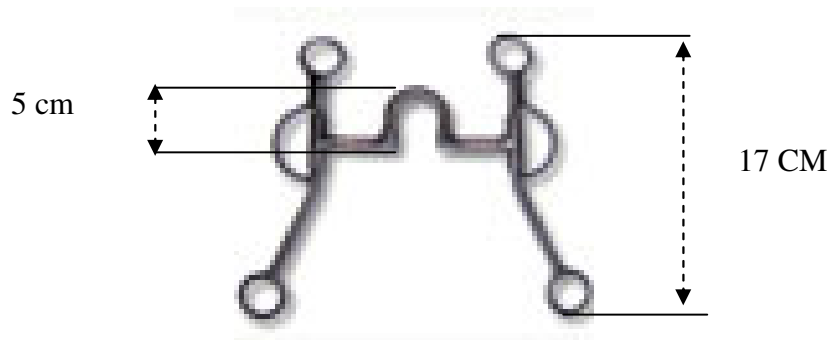
Lunghezza massima della leva 17 cm
Diametro minimo cannone 8 mm

- MORSO SPEZZATO WESTERN / WESTERN BIT



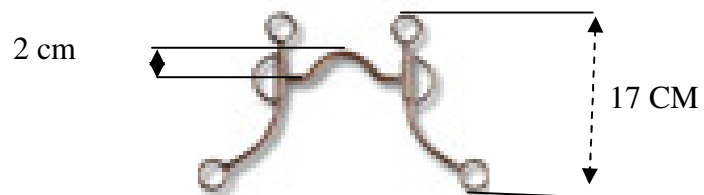
Lunghezza massima della leva 21,5 cm
Diametro minimo cannone 8 mm

- CORRECTION BIT



Lunghezza massima della leva 17 cm
Altezza massima del ponte 5 cm
Diametro minimo cannone 8 mm

- LOW PORT & BILLY ALLEN BIT



Lunghezza massima della leva 17 cm
Altezza massima del ponte 2 cm
Diametro minimo cannone 8 mm

- **CATEGORIA NOVICE** obbligatorio a goccia misura libera



- **CATEGORIA AMATEUR – YOUTH – LADY – OPEN:**
quadrifoglio, stellina, piccola rotella, ecc (sempre nel rispetto del cavallo, non appuntiti che possano provocare ferite)

Esempi:

